

Raccords et coupleurs conditionnés

Packaged fittings and couplings

Verpackte Verbindungen und Kupplungen



Airfit

Mallettes de raccords pneumatiques

Assortiment boxes of pneumatic fittings

Sortimentskästen für pneumatische Verschraubungen


Kits d'interventions rapides pour limiter les interruptions de production comprenant les diamètres les plus utilisés.

CODE	
MAL0375	Mallette de raccords instantanés et accessoires laiton



Rac. inst. union T4 4702 04 00 10	Rac. inst. union T6 4702 06 00 10	Rac. inst. union T8 4702 08 00 10	Rac. inst. T triple T4 4714 04 00 10	Raccord instantané T triple T6 4714 06 00 10	
Raccord instantané T triple T8 4714 08 00 10		Réd. de débit 6 - 1/8" 0600 06 10 5	Réd. de débit 6 - 1/4" 0600 06 13 5	Réd. de débit 8 - 1/4" 0600 08 13 5	Réduction 4-6 4725 4 - 6 Réduction 6-8 4725 6 - 8 10 + 10
Rac. instantané coudé 6 1/8" 4705 06 10 10	Rac. inst. coudé 6 1/4" 4705 06 13 10	Rac. inst. coudé 8 1/4" 4705 08 13 10	Rac. inst. droit 4 1/8" 4801 04 10 20	Rac. inst. droit 6 1/4" 4801 06 13 20	Rac. inst. droit 6 1/8" 4801 06 10 20
Silencieux 1/4" 2900 13 00 10	Pince coupe-tube 6010 00 00 2			Raccord instantané droit 8 1/4" 4801 08 13 20	

375 articles (recto - verso)



Mamelon 1/8" 2200 10 10 10	Mamelon 1/4" 2200 13 13 10	Mamelon 3/8" 2200 17 17 6	Mamelon 1/2" 2200 21 21 5	Bouchon 1/4" 2311 13 00 15	Bouchon 3/8" 2311 17 00 10
Réduction F/M 1/4" - 1/8" 2204 13 10 10	Réduction F/M 3/8" - 1/4" 2204 17 13 5	Réduction M/F 3/8" - 1/4" 2208 17 13 6	Réduction M/F 1/2" - 3/8" 2208 21 17 5	Bouchon 1/2" 2311 21 00 10	Douille cannelée 1/4" - T6 2304 07 13 10
Réduction M/F 1/4" - 1/8" 2208 13 10 10	Manchon F/F 1/4" 2300 13 13 10	Manchon F/F 3/8" 2300 17 17 5	Manchon F/F 1/2" 2300 21 21 4	Douille cannelée 1/4" - T8 2304 L9 13 10	Douille cannelée 1/4" - T8 2304 L9 17 6
Réduction M/F 1/2" - 1/4" 2208 21 13 6				Douille cannelée 1/2" - T12 2304 13 21 5	

CODE	
MAL0200DIST/1	Mallette de raccords instantanés série 4700 en résine



Racc. droit double égal T4 4702 04 00 10	Racc. droit double égal T6 4702 06 00 10	Racc. droit double égal T8 4702 08 00 10	Racc. droit double égal T10 4702 10 00 5	Racc. T égal T4 4714 04 00 10	Racc. droit M con. 1/4" T8 4700 08 13 10
Raccord T égal T6 4714 06 00 10		Raccord T égal T8 4714 08 00 10		Réduc. encliq. 6-4 et 8-6 4725 04 06 4725 06 08 10 + 10	Racc. droit M con. 1/4" T6 4700 06 13 10
Equerre M con. 1/8" T4 4705 04 10 10	Equerre M con. 1/8" T6 4705 06 10 10	Equerre M con. 1/4" T6 4705 06 13 10	Equerre M con. 1/4" T8 4705 08 13 10	Equerre M con. 1/4" T10 4705 10 13 5	Racc. droit M con. 1/8" T6 4700 06 10 10
Bouchon encliq. T8 4720 08 00 10	Bouchon encliq. T10 4720 10 00 5	Raccord T égal T10 4714 10 00 5		Racc. droit M con. 1/4" T10 4700 10 13 5	Racc. droit M con. 1/8" T4 4700 04 10 10
Bouchon encliq. T6 4720 06 00 10	Bouchon encliq. T4 4720 04 00 10				Pince coupe tube 6010 00 00 1

216 articles (simple face)

Armoires de présentation à tiroir

Display wardrobes

Schlauchkasten mit Schubladen

Cet article est composé de :

- 1 armoire : H : 175 cm, L : 60 cm, P : 35 cm
- 68 articles référencés (voir tableaux)

CODE	
APUB	Armoire vide avec panneau publicitaire
A11AIRF2	Armoire pleine série 800 avec panneau publicitaire
A11AIRF	Armoire pleine série 1800 avec panneau publicitaire

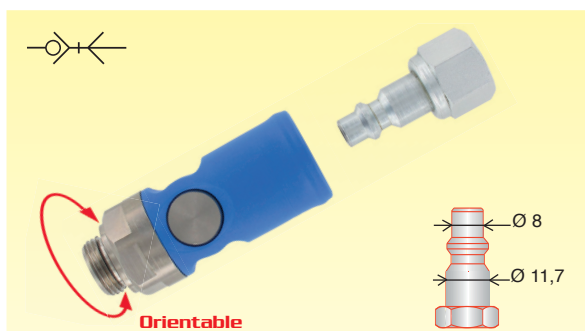



A11AIRF2	RACCORDS AUTOBLOQUANTS					
	0800 06 10 20	0805 06 10 20	0812 06 10 10	0808 06 10 10	0802 06 00 20	0814 06 00 10
0800 08 13 20	0805 08 13 20	0812 08 13 10	0808 08 13 10	0802 08 00 20	0814 08 00 10	
0800 10 17 10	0805 10 17 10	0812 10 17 5	0808 10 17 5	0802 10 00 10	0814 10 00 10	
0800 12 21 10	0805 12 21 10	0812 12 21 5	0808 12 21 5	0802 12 00 10	0814 12 00 10	
EMBOUTS						
3302 06 13 10	3302 06 17 5	3302 06 21 5	3304 06 13 10	3304 06 17 5	3306 06 06 10	
3301 06 13 10	3301 06 21 10	3303 06 17 10	3303 06 21 10	3305 06 08 10		
3301 06 17 10	3303 06 13 10	6010 00 00 10	3305 06 06 10	3305 06 10 10		
COUPLEURS						
2200 10 10 20	2300 10 10 20	2304 09 13 20	2304 12 13 20	2502 10 10 20	2400 10 10 10	
2200 13 13 20	2300 13 13 20	2304 09 17 20	2304 12 17 20	2502 13 13 20	2400 13 13 10	
2200 17 17 20	2300 17 17 20	2601 17 17 10	2502 17 17 20	2400 17 17 10		
2200 21 21 20	2300 21 21 20	2601 21 21 10	2502 21 21 10	2400 21 21 10		
ACCESSOIRES						
TUYAUX SPIRALES 6911 08 05 3		TUYAUX SPIRALES 6911 10 07 2		SOUFFLETTES 8100 13 00 10		
UNITÉS DE SOUFFLAGE						
A11AIRF						
4900 06 10 20	1805 06 10 20	1812 06 10 10	1808 06 10 10	1802 06 00 20	1814 06 00 10	
4900 08 13 20	1805 08 13 20	1812 08 13 10	1808 08 13 10	1802 08 00 20	1814 08 00 10	
4900 10 17 10	1805 10 17 10	1812 10 17 5	1808 10 17 5	1802 10 00 10	1814 10 00 10	
4900 12 21 10	1805 12 21 10	1812 12 21 5	1808 12 21 5	1802 12 00 10	1814 12 00 10	
EMBOUTS						
3302 06 13 10	3302 06 17 5	3302 06 21 5	3304 06 13 10	3304 06 17 5	3306 06 06 10	
3301 06 13 10	3301 06 21 10	3303 06 17 10	3303 06 21 10	3305 06 08 10		
3301 06 17 10	3303 06 13 10	6010 00 00 10	3305 06 06 10	3305 06 10 10		
COUPLEURS						
2200 10 10 20	2300 10 10 20	2304 09 13 20	2304 12 13 20	2502 10 10 20	2400 10 10 10	
2200 13 13 20	2300 13 13 20	2304 09 17 20	2304 12 17 20	2502 13 13 20	2400 13 13 10	
2200 17 17 20	2300 17 17 20	2601 17 17 10	2502 17 17 20	2400 17 17 10		
2200 21 21 20	2300 21 21 20	2601 21 21 10	2502 21 21 10	2400 21 21 10		
ACCESSOIRES						
TUYAUX SPIRALES 6911 08 05 3		TUYAUX SPIRALES 6911 10 07 2		SOUFFLETTES 8100 13 00 10		
UNITÉS DE SOUFFLAGE						

Plaquettes de conditionnement avec coupleurs de sécurité

Packaging plates with safety couplings

Verpackungsplättchen mit Sicherheits-Verschlusskupplungen



Informations techniques

Passage : Ø 5,5 mm

- Profil : ISO 6150 B-12
- Sécurité anti-coup de fouet : ISO 4414
- Déconnexion double détente
- Bouton poussoir non dépassant
- Effort d'accouplement : 76 N (à 6 bar)


Champ d'application : air comprimé



Pression de service : 0 à 16 bar
 Débit : 1000 NI/min (à 6 bar, $\Delta p = 1$ bar)
 Température d'utilisation : -20°C à +70°C

Deux impulsions, pour une meilleure sécurité

- 1^{ère} détente : fermeture du circuit d'air amont et purge totale de l'air du circuit aval
- 2^{ème} détente : déconnexion automatique de l'embout en toute sécurité



Légèreté et maniabilité :

- Design ergonomique pour une parfaite prise en main
- Conception légère et anti-rayure : composants extérieurs en résine renforcée, fibres de verre et aluminium
- Encombrement réduit
- Orientable à la main



CODE	COMPOSITION
PLB06/C01	<p>Coupleur : femelle cylindrique G1/4</p> <p>Embout : mâle conique R1/4</p>



CODE	COMPOSITION
PLB06/C02	<p>Coupleur : femelle cylindrique G1/4</p> <p>Embout : femelle cylindrique G1/4</p>



CODE	COMPOSITION
PLB06/C03	Coupleur : mâle cylindrique G1/2 Embout : mâle conique R1/4



CODE	COMPOSITION
PLB06/C04	Coupleur : mâle cylindrique G1/2 Embout : mâle cylindrique G1/2



CODE	COMPOSITION
PLB06/C05	Coupleur : mâle cylindrique G1/2 Embout : douille cannelée Ø 8 mm Collier (x1) : Ø 13 ---> 15 mm



CODE	COMPOSITION
PLB06/C06	Coupleur : douille cannelée Ø 8 mm Embout : douille cannelée Ø 8 mm Colliers (x2) : Ø 13 ---> 15 mm



CODE	COMPOSITION
PLB06/C07	Coupleur : douille cannelée Ø 10 mm Embout : douille cannelée Ø 10 mm Colliers (x2) : Ø 14 ---> 17 mm



CODE	COMPOSITION
PLB06/P33	Embout : douille cannelée Ø 8 mm Embout : femelle cylindrique G1/4 Embout : mâle conique R1/4 Collier (x1) : Ø 13 ---> 15 mm



